

Geschäftsbericht 2022

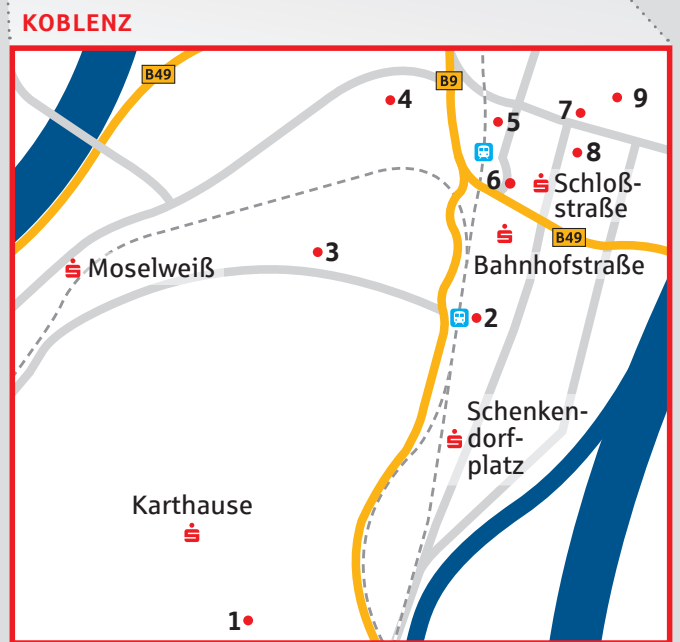


Unser Geschäftsgebiet



Weitere SB-Stellen:

- BWZK, Metternich
- E-Center Kreuzberg, an der B9
- Gewerbepark Mülheim-Kärlich
- Globus, Bubenheim
- HIT-Markt, Rauental
- Hochschule Koblenz, Karthause
- Industriegebiet, Koblenz
- Kaufland, Bendorf
- Universität, Metternich
- Verwaltungszentrum, Moselweiß



SB-Stellen: 1: Karthäuserhof, 2: Hauptbahnhof/Bahnhofsvorplatz 3: Goldgrube, 4: Rauental, 5: Löhr-Center, 6: Löhrrondell, 7: Schängel-Center, 8: Forum Mittelrhein, 9: Rathaus

Organe der Sparkasse Koblenz (Stand 31.12.2022)

Verwaltungsrat

Vorsitzender

David Langner
Oberbürgermeister

Stv. Vorsitzender

Dr. Alexander Saftig
Landrat

Weitere Mitglieder

Eitel Bohn
Uwe Diederichs-Seidel
Horst Hohn
Dr. Michael Gross
Dr. Ulrich Kleemann (bis 20. Juni 2022)
Laura Martin-Martorell
(vom 21. Juni bis 1. Dezember 2022)
Gerhard Kohl
Karl Mannheim
Georg Moesta
Fritz Naumann
Fred Pretz
Walter Scharbach
Anna-Maria Schumann-Dreyer

Stellvertreter

Stephan Otto
Ute Görgen
Jens Firmenich
Stephan Wefelscheid
Detlef Knopp (bis 20. Juni 2022)
Dr. Ulrich Kleemann (seit 21. Juni 2022)

Sonja Seyda
Bruno Seibeld
Dr. Ute Stuhlträger-Fatehpour
Toni Bündgen
Karin Küsel
Thomas Damson
Karl-Heinz Rosenbaum (seit 21. Juni 2022)

Sparkassenmitarbeiter

Timo Baudry
Melanie Brüsche
Michael Fröhlich
Stefan Hackenbruch
Marita Mallmann
Peter Moskob
Siegfried Moskopp

Eckhard Stahl
Reimund Volk
Achim Devant
Dirk Stiller
Christiane Waldmannstetter
Irene Klass
Marcel Keil

Vorstand

Vorsitzender des Vorstandes

Matthias Nester

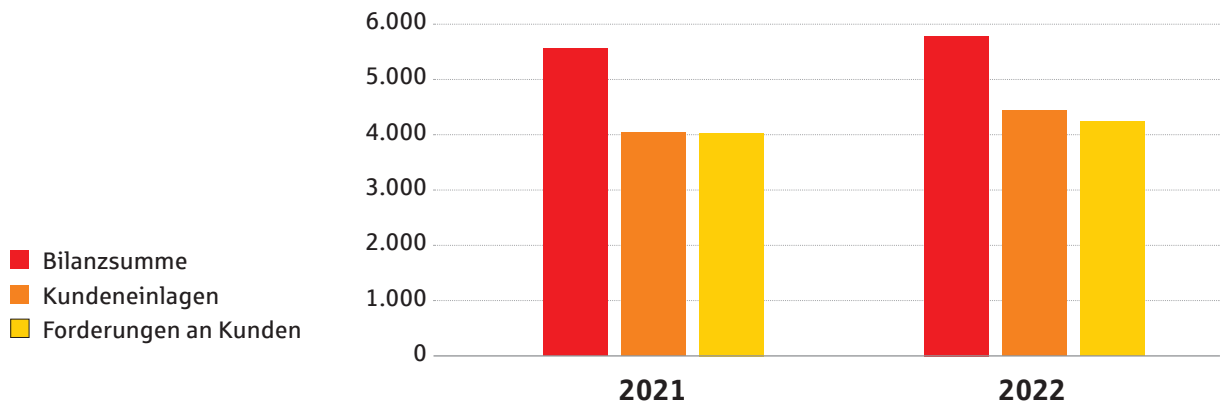
Mitglied des Vorstandes

Jörg Perscheid

Stellvertreter im Falle der Verhinderung

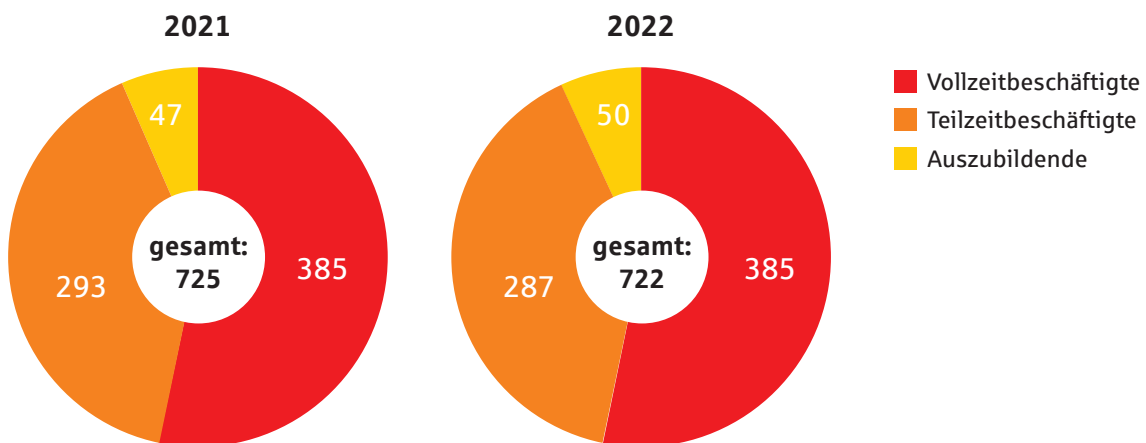
Wolfgang Nelius
Frank Roth
Claudia Spanier-Dönges
Guido Strüder
Karl-Heinz Weber
Christoph Stibbe (seit 1. April 2022)

Geschäftsentwicklung in Mio. Euro

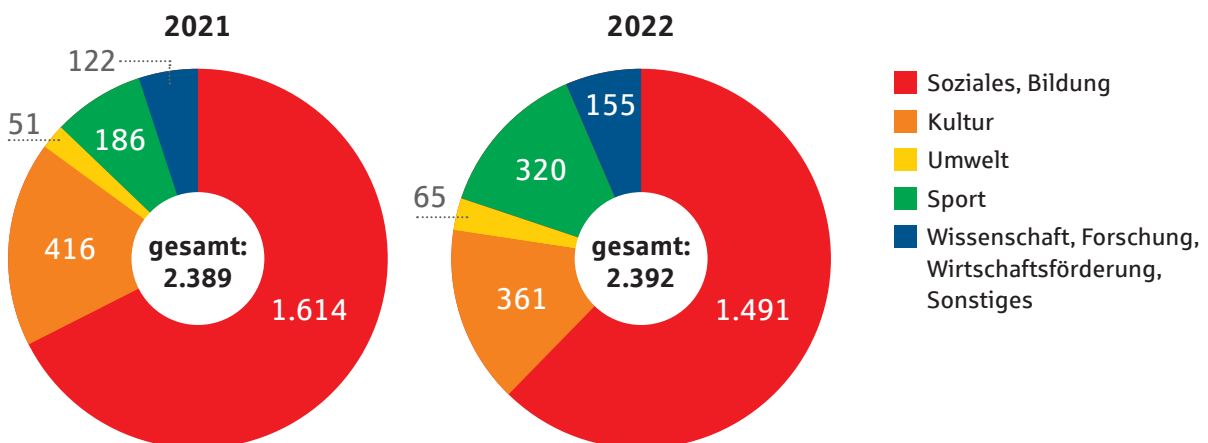


in Mio Euro	2021	2022
Bilanzsumme	5.563,5	5.784,7
Kundeneinlagen	4.044,9	4.436,2
Forderungen an Kunden	4.036,9	4.238,5

Mitarbeitende



Gesellschaftliches Engagement (Spenden, Sponsoring, Stiftungen) in TEUR



Bericht des Verwaltungsrates

Der Verwaltungsrat erfüllte im Jahre 2022 die ihm aufgrund der sparkassenrechtlichen Bestimmungen obliegenden Aufgaben. Er wurde durch den Vorstand in turnusmäßigen Sitzungen über die Geschäftsentwicklung und die wirtschaftlichen Verhältnisse der Sparkasse sowie über alle besonderen Vorgänge unterrichtet.

Der Vorstand hat dem Verwaltungsrat den Jahresabschluss sowie den Geschäftsbericht und den Lagebericht für das Jahr 2022 vorgelegt. Die Prüfungsstelle des Sparkassenverbandes Rheinland-Pfalz hat den Jahresabschluss sowie den Lagebericht geprüft und den uneingeschränkten Bestätigungsvermerk erteilt. In seiner Sitzung vom 20. Juni 2023 hat der Verwaltungsrat von dem Prüfungsergebnis Kenntnis genommen, den Jahresabschluss festgestellt, den Lagebericht gebilligt und dem Vorstand Entlastung erteilt.

Die Verwendung des Jahresüberschusses von 0,9 Millionen Euro erfolgte entsprechend § 20 SpkG durch Beschluss des Verwaltungsrates. Der Jahresüberschuss wird in voller Höhe der Sicherheitsrücklage zugeführt.

Koblenz, den 20. Juni 2023

Der Vorsitzende des Verwaltungsrates


Dr. Alexander Saftig
Landrat

Jahresabschluss zum 31. Dezember 2022

Es handelt sich hierbei nicht um eine der gesetzlich vorgeschriebenen Form gem. § 328 Abs. 1 HGB entsprechende Veröffentlichung.
Der Abschlussprüfer hat den in der gesetzlichen Form erstellten Jahresabschluss bestätigt. Die Offenlegung wird im elektronischen Bundesanzeiger erfolgen.

Jahresbilanz zum 31. Dezember 2022

Aktivseite

	EUR	EUR	EUR	31.12.2021 TEUR
1. Barreserve				
a) Kassenbestand		24.648.271,73		127.878
b) Guthaben bei der Deutschen Bundesbank		58.776.558,45		557.509
			83.424.830,18	685.387
2. Schuldtitle öffentlicher Stellen und Wechsel, die zur Refinanzierung bei der Deutschen Bundesbank zugelassen sind				
a) Schatzwechsel und unverzinsliche Schatzanweisungen sowie ähnliche Schuldtitle öffentlicher Stellen		0,00		0
b) Wechsel		0,00		0
			0,00	0
3. Forderungen an Kreditinstitute				
a) täglich fällig		517.138.816,93		33.625
b) andere Forderungen		21.923.629,90		49.089
			539.062.446,83	82.714
4. Forderungen an Kunden			4.238.512.117,17	4.036.948
darunter:				
durch Grundpfandrechte gesichert	1.568.653.945,35	EUR		(1.552.348)
Kommunalkredite	123.190.660,43	EUR		(106.162)
5. Schuldverschreibungen und andere festverzinsliche Wertpapiere				
a) Geldmarktpapiere				
aa) von öffentlichen Emittenten		0,00		0
darunter:				
beleihbar bei der Deutschen Bundesbank	0,00	EUR		(0)
ab) von anderen Emittenten		0,00		0
darunter:				
beleihbar bei der Deutschen Bundesbank	0,00	EUR		(0)
			0,00	0
b) Anleihen und Schuldverschreibungen				
ba) von öffentlichen Emittenten		267.172.210,69		170.188
darunter:				
beleihbar bei der Deutschen Bundesbank	263.010.270,01	EUR		(165.252)
bb) von anderen Emittenten		393.556.617,84		326.397
darunter:				
beleihbar bei der Deutschen Bundesbank	352.084.266,64	EUR		(268.389)
			660.728.828,53	496.585
c) eigene Schuldverschreibungen		0,00		0
Nennbetrag	0,00	EUR		(0)
			660.728.828,53	496.585
6. Aktien und andere nicht festverzinsliche Wertpapiere				
6a. Handelsbestand				
7. Beteiligungen				
darunter:				
an Kreditinstituten	0,00	EUR		(0)
an Finanzdienstleistungsinstituten	1.465.218,18	EUR		(1.465)
an Wertpapierinstituten	0,00	EUR		(0)
8. Anteile an verbundenen Unternehmen			5.000.000,00	5.000
darunter:				
an Kreditinstituten	0,00	EUR		(0)
an Finanzdienstleistungsinstituten	0,00	EUR		(0)
an Wertpapierinstituten	0,00	EUR		(0)
9. Treuhandvermögen			14.886.770,12	17.351
darunter:				
Treuhandkredite	14.661.770,12	EUR		(17.126)
10. Ausgleichsforderungen gegen die öffentliche Hand einschließlich Schuldverschreibungen aus deren Umtausch			0,00	0
11. Immaterielle Anlagewerte				
a) Selbst geschaffene gewerbliche Schutzrechte und ähnliche Rechte und Werte		0,00		0
b) entgeltlich erworbene Konzessionen, gewerbliche Schutzrechte und ähnliche Rechte und Werte sowie Lizenzen an solchen Rechten und Werten		1.693,00		11
c) Geschäfts- oder Firmenwert		0,00		0
d) geleistete Anzahlungen		0,00		0
			1.693,00	11
12. Sachanlagen			56.583.739,48	47.898
13. Sonstige Vermögensgegenstände			8.012.586,33	4.765
14. Rechnungsabgrenzungsposten			179.104,10	191
15. Aktiver Unterschiedsbetrag aus der Vermögensverrechnung			407.996,99	569
Summe der Aktiva			5.784.666.770,08	5.563.483

Jahresabschluss zum 31. Dezember 2022

Passivseite

	EUR	EUR	EUR	31.12.2021 TEUR
1. Verbindlichkeiten gegenüber Kreditinstituten				
a) täglich fällig		784.682,23		2.469
b) mit vereinbarter Laufzeit oder Kündigungsfrist		<u>735.039.994,38</u>		<u>909.965</u>
			735.824.676,61	912.434
2. Verbindlichkeiten gegenüber Kunden				
a) Spareinlagen				
aa) mit vereinbarter Kündigungsfrist von drei Monaten	381.005.741,07			417.936
ab) mit vereinbarter Kündigungsfrist von mehr als drei Monaten	<u>17.826.662,04</u>			<u>31.049</u>
		398.832.403,11		448.986
b) andere Verbindlichkeiten				
ba) täglich fällig	3.628.757.697,12			3.433.344
bb) mit vereinbarter Laufzeit oder Kündigungsfrist	<u>408.574.480,02</u>			<u>162.585</u>
		<u>4.037.332.177,14</u>	4.436.164.580,25	<u>3.595.929</u>
				4.044.915
3. Verbriefte Verbindlichkeiten				
a) begebene Schuldverschreibungen		0,00		0
b) andere verbiefte Verbindlichkeiten		<u>0,00</u>		<u>0</u>
darunter:				
Geldmarktpapiere	0,00 EUR			(0)
			0,00	0
3a. Handelsbestand			0,00	0
4. Treuhandverbindlichkeiten			14.886.770,12	17.351
darunter:				
Treuhandkredite	14.661.770,12 EUR			(17.126)
5. Sonstige Verbindlichkeiten			3.633.828,82	6.260
6. Rechnungsabgrenzungsposten			<u>197.799,23</u>	<u>278</u>
7. Rückstellungen				
a) Rückstellungen für Pensionen und ähnliche Verpflichtungen		26.385.681,30		22.702
b) Steuerrückstellungen		291.000,00		168
c) andere Rückstellungen		<u>24.371.330,71</u>		<u>17.327</u>
			51.048.012,01	40.198
8. (weggefallen)				
9. Nachrangige Verbindlichkeiten			0,00	0
10. Genusrechtskapital			0,00	0
darunter:				
vor Ablauf von zwei Jahren fällig	0,00 EUR			(0)
11. Fonds für allgemeine Bankrisiken			173.100.000,00	173.100
12. Eigenkapital				
a) gezeichnetes Kapital		0,00		0
b) Kapitalrücklage		<u>0,00</u>		<u>0</u>
c) Gewinnrücklagen				
ca) Sicherheitsrücklage	368.946.139,91			360.694
		368.946.139,91		360.694
d) Bilanzgewinn		<u>864.963,13</u>		<u>8.252</u>
			369.811.103,04	368.946
Summe der Passiva			5.784.666.770,08	5.563.483
1. Eventualverbindlichkeiten				
a) Eventualverbindlichkeiten aus weitergegebenen abgerechneten Wechseln		0,00		0
b) Verbindlichkeiten aus Bürgschaften und Gewährleistungsverträgen		<u>74.749.386,88</u>		<u>76.604</u>
c) Haftung aus der Bestellung von Sicherheiten für fremde Verbindlichkeiten		<u>0,00</u>		<u>0</u>
			74.749.386,88	76.604
2. Andere Verpflichtungen				
a) Rücknahmeverpflichtungen aus unechten Pensionsgeschäften		0,00		0
b) Platzierungs- und Übernahmeverpflichtungen		<u>0,00</u>		<u>0</u>
c) Unwiderrufliche Kreditzusagen		<u>250.895.338,86</u>		<u>343.807</u>
			250.895.338,86	343.807

Gewinn und Verlustrechnung für die Zeit vom 1. Januar bis 31. Dezember 2022

Gewinn- und Verlustrechnung für die Zeit vom 1. Januar bis 31. Dezember 2022	EUR	EUR	EUR	1.1.-31.12.2021 TEUR
1. Zinserträge aus				
a) Kredit- und Geldmarktgeschäften		86.170.188,40		78.412
darunter:				
abgesetzte negative Zinsen	946.729,70 EUR			(1.687)
aus der Abzinsung von Rückstellungen	0,00 EUR			(0)
b) festverzinslichen Wertpapieren und Schulbuchforderungen		3.025.241,18		2.682
darunter:				
abgesetzte negative Zinsen	0,00 EUR			(0)
		89.195.429,58		81.094
2. Zinsaufwendungen		5.311.449,40		6.442
darunter:				
abgesetzte positive Zinsen	4.338.429,18 EUR			(4.091)
aus der Aufzinsung von Rückstellungen	759.262,86 EUR			(1.751)
			83.883.980,18	74.652
3. Laufende Erträge aus				
a) Aktien und anderen nicht festverzinslichen Wertpapieren		2.950.973,78		4.019
b) Beteiligungen		940.683,13		1.629
c) Anteilen an verbundenen Unternehmen		0,00		0
			3.891.656,91	5.647
4. Erträge aus Gewinngemeinschaften, Gewinnab- führungs- oder Teilgewinnabführungsverträgen			299.658,47	0
5. Provisionserträge		40.814.897,98		38.776
6. Provisionsaufwendungen		3.044.581,17		3.273
			37.770.316,81	35.503
7. Nettoertrag oder Nettoaufwand des Handelsbestands			0,00	0
darunter: Zuführungen zum oder Entnahmen aus dem Fonds für allgemeine Bankrisiken	0,00 EUR			(0)
8. Sonstige betriebliche Erträge			5.383.313,91	5.327
darunter:				
aus der Fremdwährungsumrechnung	539.203,44 EUR			(368)
aus der Abzinsung von Rückstellungen	0,00 EUR			(0)
9. (weggefallen)				
			131.228.926,28	121.129
10. Allgemeine Verwaltungsaufwendungen				
a) Personalaufwand				
aa) Löhne und Gehälter		39.354.567,41		38.765
ab) Soziale Abgaben und Aufwendungen für Altersversorgung und für Unterstützung		14.404.797,05		10.115
darunter: für Altersversorgung	7.202.886,62 EUR			(3.090)
		53.759.364,46		48.881
b) andere Verwaltungsaufwendungen		24.494.069,52		20.993
			78.253.433,98	69.874
11. Abschreibungen und Wertberichtigungen auf immaterielle Anlagewerte und Sachanlagen			2.806.971,69	2.663
12. Sonstige betriebliche Aufwendungen			3.845.654,67	3.313
darunter:				
aus der Fremdwährungsumrechnung	45.015,56 EUR			(27)
aus der Aufzinsung von Rückstellungen	0,00 EUR			(0)
13. Abschreibungen und Wertberichtigungen auf Forderungen und bestimmte Wertpapiere sowie Zuführungen zu Rückstellungen im Kreditgeschäft		22.175.433,65		6.629
14. Erträge aus Zuschreibungen zu Forderungen und bestimmten Wertpapieren sowie aus der Auflösung von Rückstellungen im Kreditgeschäft		0,00		0
			22.175.433,65	6.629
15. Abschreibungen und Wertberichtigungen auf Beteiligungen, Anteile an verbundenen Unternehmen und wie Anlagevermögen behandelte Wertpapiere		14.150.704,86		0
16. Erträge aus Zuschreibungen zu Beteiligungen, Anteilen an verbundenen Unternehmen und wie Anlagevermögen behandelten Wertpapieren		0,00		15
			14.150.704,86	15
17. Aufwendungen aus Verlustübernahme		0,00		2.551
18. Zuführungen zum Fonds für allgemeine Bankrisiken		0,00		14.800
19. Ergebnis der normalen Geschäftstätigkeit			9.996.727,43	21.315
20. Außerordentliche Erträge		0,00		0
21. Außerordentliche Aufwendungen		0,00		0
22. Außerordentliches Ergebnis			0,00	0
23. Steuern vom Einkommen und vom Ertrag		8.907.846,15		12.838
24. Sonstige Steuern, soweit nicht unter Posten 12 ausgewiesen		223.918,15		225
			9.131.764,30	13.063
25. Jahresüberschuss			864.963,13	8.252
26. Gewinnvortrag/Verlustvortrag aus dem Vorjahr			0,00	0
			864.963,13	8.252
27. Entnahmen aus Gewinnrücklagen				
a) aus der Sicherheitsrücklage	0,00			0
b) aus anderen Rücklagen	0,00			0
			0,00	0
			864.963,13	8.252
28. Einstellungen in Gewinnrücklagen				
a) in die Sicherheitsrücklage	0,00			0
b) in andere Rücklagen	0,00			0
			0,00	0
29. Bilanzgewinn			864.963,13	8.252



Herausgeber:
Sparkasse Koblenz
Bahnhofstraße 11
56068 Koblenz